

# Fiche renseignements (Carport Monopente)

Référence chantier:		Nom Prénom:	
Adresse du chantier:		Mail:	
Altitude :		Téléphone:	

## PROJET

### Essence:

Douglas (€€)  Sapin/Epicéa (€)  PIN (pour traitement autoclave Cl4 uniquement) (€€€):

### Traitement des bois

Aucun  Classe II  Autoclave cl3 vert  Autoclave cl3 marron  
 Autoclave cl4 vert (uniquement PIN)  Autoclave cl4 marron uniquement PIN


### Type de couverture

Légère (tôles)  Lourde (tuiles, ardoise, etc)


### Bardage

Sans  Douglas brut  Douglas raboté  Mi-bois  Bardage profil Eligie rainures languettes

### Volige toute largeur

Sans  Sapin brut  Sapin raboté  Douglas brut  Douglas raboté  
 Feuillures 

### Livraison

Non  Oui  Chariot embarqué  Accès semi remorque OK  Autre (préciser) 

## PROJET

### Dimensions vue de dessus

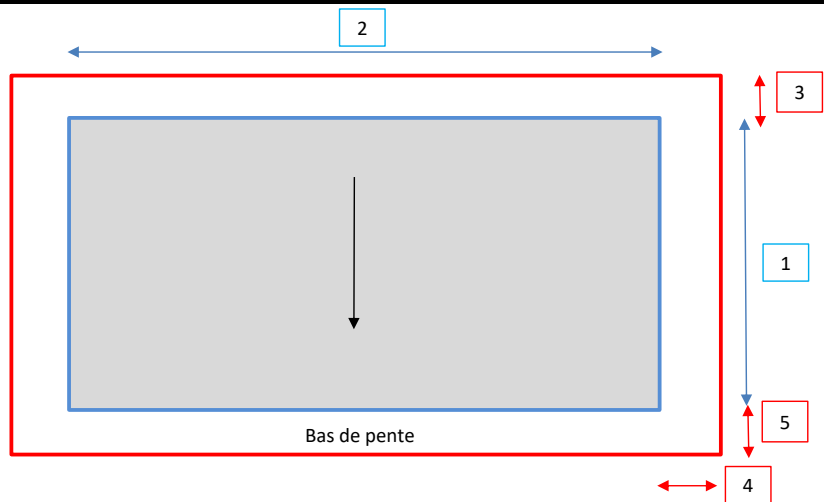
Largeur dalle (1) =  mm

Longueur dalle (2) =  mm

Débord au faitage (3) =  mm  
 (conseillé 250mm ou 0 si contre bâtiment existant)

Débord sur pignons (4) =  mm  
 (conseillé 250mm)

Débord bas de pente (5) =  mm  
 (conseillé 250mm)



### Dimensions utiles

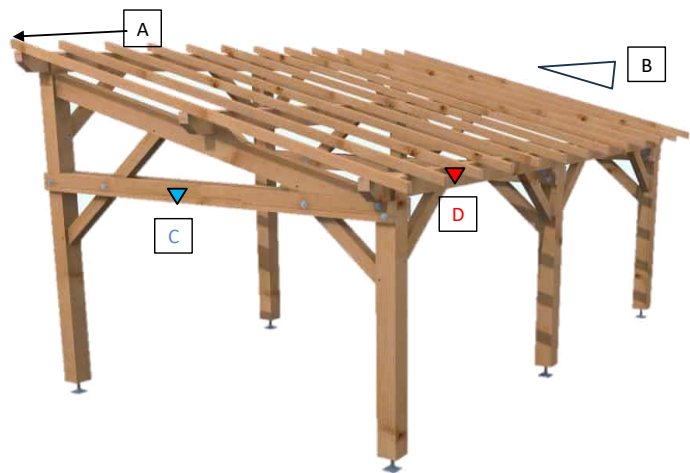
Haut faitage (sur chevron) (A) =  mm

Pente (B) =  %  
 conseillée 30 % (16,7°)

Haut de passage mini sous entrain (C) =  mm

Haut de passage sous sablière (D) =  mm

Autres :



AUTRES Remarques importantes pour le chiffrage

informations générales

Dimensions